



Aos 23 dias do mês de JUNHO de 2023, às 10h15min horas, na sede do Instituto de Previdência do Município de Barretos (IPMB) na Avenida 33, n.º 846, bairro Baroni – Barretos / SP, reuniram-se os membros do Conselho Administrativo. Presentes: Sr. Roberto Carlos da Silva (Membro); Sr. Sonilto Pereira de Souza (Membro); Sra. Suzeli Alves de Almeida Augusto (Membro); Sr. Lincoln Del Bianco de Menezes Carvalho (Diretor Presidente) com uma pequena participação; Sr. Frederico Alves de Paula (Diretor de Administração e Finanças); Sr. Adriano Tamburus (Chefe de Contabilidade), Sr. Leonardo da Silva Lisboa (Assistente de RH e Membro da Comissão de Investimentos), para explanar sobre a regulamentação da nova Lei de Licitações e Contratos, ausentes os Srs. Danilo Carvalho da Silva (Presidente); Sr. Osmar Cirino (Membro). Com quórum suficiente, iniciado a reunião, os membros do Conselho Administrativo, passam a analisar o balancete de Receitas e Despesas de janeiro, fevereiro, março e abril e demais documentos elencados, constatando-se a sua **normal formalização e aprovado por unanimidade**. Presidente Lincoln explanou sobre o processo 32/23 de 11/05/23 pedido de alteração na Lei Complementar 417/19 alterando os vencimentos de padrões de diretores e serviços gerais, alteração de padrão de gratificações de algumas funções dos colaboradores, alteração de 3 para 2 anos na promoção vertical o qual foi **aprovado por unanimidade**. PROGESTÃO Plano de Ação de Capacitação para o ano de 2023, necessário treinamento para os Conselhos, o qual foi solicitado. Processo 25/22 de 11/04/2022 o qual trata de adequações da sede do IPMB o Engenheiro da Secretaria de Obras esteve no local avaliando as situações do prédio, passando as necessidades ao presidente do IPMB sem observações no processo aguardando resolução. Sobre o questionamento da Dívida Ativa da Prefeitura ser passada para o IPMB foi esclarecido que não é possível devido tratar-se de dívida a ser recebida ainda, não constando em caixa. Repasses do patronal do SAAEB estão em atraso, entrando no 4º mês, o qual foi solicitado ofício de cobrança. Atuário 2023 data base 2022 com ressalvas, as quais não nos foram



# INSTITUTO DE PREVIDÊNCIA DO MUNICÍPIO DE BARRETOS


Fone: (17) 3322.8358

Av. Trinta e Três, 846 - Baroni • CEP 14780-192 • Barretos-SP


LEI MUNICIPAL Nº 3.705 DE 08-11-2004 - CNPJ 66.998.014/0001-54


passadas, solicitada cobrança via ofício à empresa responsável e o agendamento de uma reunião apenas para esclarecimentos deste assunto.

Nada mais havendo a tratar, a presente reunião ordinária é encerrada às 12h00 horas.




1) Lincoln Del Bianco de Menezes Carvalho (Diretor Presidente do IPMB)

  
2) Frederico Alves de Paula – Diretor de Administração e Finanças do IPMB

  
3) Adriano Tamburus – Chefe de Contabilidade do IPMB

  
4) Roberto Carlos da Silva - Membro do Conselho Administrativo

  
5) Sonilto Pereira de Souza - Membro do Conselho Administrativo

  
6) Suzeli Alves de Almeida Augusto – Secretária do Conselho Administrativo



# RELATÓRIO MENSAL DAS POSIÇÕES DA CARTEIRA - JANEIRO/2023

## FUNDOS - INVESTIMENTOS

NOME DO FUNDO	SALDO ANTERIOR (R\$)	APLICAÇÕES (R\$)	RESGATE (R\$)	RECEBIMENTO DE JUROS (R\$)	RENDIMENTO (R\$)	SALDO ATUAL (R\$)	RENTABILIDADE (%)
1 BB Previdência RF Fluxo	3.812.890,41	198.670,46	24.112,42	0,00	40.412,59	4.027.861,04	1,0342%
2 BB Previdência TP IPCA	5.284.960,23	0,00	0,00	0,00	79.313,06	5.364.273,29	1,5007%
3 BB Previdência RF IRF-M1	7.160.399,53	4.475.000,00	0,00	0,00	100.620,63	11.736.020,16	1,0569%
4 BB Previdência RF IDKA 2	533.314,84	0,00	0,00	0,00	7.659,62	540.974,46	1,4362%
5 BB Previdência RF Perfil	2.272.296,87	0,00	335.790,35	0,00	23.277,88	1.959.784,40	1,1237%
6 Caixa FI Brasil Disponibilidades RF	126.787,84	549.248,65	141.639,55	0,00	5.026,84	539.423,78	0,9617%
7 FI Recuperação Brasil RF LP	41.384,63	0,00	0,00	0,00	-678,93	40.705,70	-1,6405%
8 LME REC Multisetorial IPCA - FIDC Senior	545.670,78	0,00	0,00	0,00	2.402,61	548.073,39	0,4403%
9 Títulos Públicos - NTN-C	13.515.085,34	0,00	0,00	549.248,65	-3.156,28	12.962.680,41	
10 Títulos Públicos - NTN-B	8.048.361,32	0,00	0,00	0,00	-162.600,94	7.885.760,38	
11							
<b>SALDO TOTAL</b>	<b>41.341.151,79</b>	<b>5.222.919,11</b>	<b>501.542,32</b>	<b>549.248,65</b>	<b>92.277,08</b>	<b>45.605.557,01</b>	

## CONTAS CORRENTE

	CONTÁBIL		BANCO	
	SALDO ANTERIOR (R\$)	SALDO ATUAL (R\$)	SALDO ANTERIOR (R\$)	SALDO ATUAL (R\$)
1 Banco do Brasil - C/c 9.651-2	13.011,80	2.220.946,40	2.220.946,40	2.220.946,40
2 Banco do Brasil - C/c 46.178-4	0,00	0,00	0,00	0,00
3 Caixa Ec. Federal - C/c 3-1	0,00	0,00	0,00	0,00
4 Banco Santander - C/C 45-0000003-8	16.012,07	11.726,72	11.726,72	11.726,72
<b>SALDO TOTAL</b>	<b>29.023,87</b>	<b>2.232.673,12</b>	<b>2.232.673,12</b>	<b>2.232.673,12</b>

# RELATÓRIO MENSAL DAS POSIÇÕES DA CARTEIRA - FEVEREIRO/2023

## FUNDOS - INVESTIMENTOS

NOME DO FUNDO	SALDO ANTERIOR (R\$)	APLICAÇÕES (R\$)	RESSGATE (R\$)	RECEBIMENTO DE JUROS (R\$)	RENDIMENTO (R\$)	SALDO ATUAL (R\$)	RENTABILIDADE (%)
1 BB Previdência RF Fluxo	4.027.861,04	254.392,08	143.165,60	0,00	34.278,09	4.173.365,61	0,8507%
2 BB Previdência TP IPCA	5.364.273,29	0,00	0,00	0,00	49.076,02	5.413.349,31	0,9148%
3 BB Previdência RF IRF-M1	11.736.020,16	3.707.000,00	3.315.000,00	0,00	116.849,97	12.244.870,13	0,9613%
4 BB Previdência RF IDKA 2	540.974,46	0,00	0,00	0,00	8.062,00	549.036,46	1,4902%
5 BB Previdência RF Perfil	1.959.784,40	0,00	974.031,66	0,00	14.516,68	1.000.269,42	0,8538%
6 Caixa FI Brasil Disponibilidades RF	539.423,78	0,00	184.109,81	0,00	3.370,37	358.684,34	0,7896%
7 FI Recuperação Brasil RF LP	40.705,70	0,00	0,00	0,00	-221,49	40.484,21	-0,5441%
8 LME REC Multisetorial IPCA - FIDC Senior	548.073,39	0,00	0,00	0,00	-1.578,54	546.494,85	-0,2880%
9 Títulos Públicos - NTN-C	12.962.680,41	0,00	0,00	0,00	100.120,06	13.062.800,47	
10 Títulos Públicos - NTN-B	7.885.760,38	0,00	0,00	0,00	80.970,84	7.966.731,22	
11							
<b>SALDO TOTAL</b>	<b>45.605.557,01</b>	<b>3.961.392,08</b>	<b>4.616.307,07</b>	<b>-</b>	<b>405.444,00</b>	<b>45.356.086,02</b>	

## CONTAS CORRENTE

	SALDO ANTERIOR (R\$)	CONTABIL	BANCO
		SALDO ATUAL (R\$)	SALDO ATUAL (R\$)
1 Banco do Brasil - C/c 9.651-2	2.220.946,40	2.241.961,09	2.241.961,09
2 Banco do Brasil - C/c 46.178-4	0,00	0,00	0,00
3 Caixa Ec. Federal - C/c 3-1	0,00	0,00	0,00
4 Banco Santander - C/C 45-000003-8	11.726,72	23.013,09	23.013,09
<b>SALDO TOTAL</b>	<b>2.232.673,12</b>	<b>2.264.974,18</b>	<b>2.264.974,18</b>



# RELATÓRIO MENSAL DAS POSIÇÕES DA CARTEIRA - MARÇO/2023

## FUNDOS - INVESTIMENTOS

NOME DO FUNDO	SALDO ANTERIOR (R\$)	APLICAÇÕES (R\$)	RESGATE (R\$)	RECEBIMENTO DE JUROS (R\$)	RENDIMENTO (R\$)	SALDO ATUAL (R\$)	RENTABILIDADE (%)
1 BB Previdência RF Fluxo	4.173.365,61	290.061,37	139.255,83	0,00	45.718,11	4.369.889,26	1,0773%
2 BB Previdência TP IPCA	5.413.349,31	0,00	0,00	0,00	64.108,71	5.477.458,02	1,1842%
3 BB Previdência RF IRF-M1	12.244.870,13	4.428.000,00	10.067.537,58	0,00	119.854,77	6.725.187,32	1,1976%
4 BB Previdência RF IDKA 2	549.036,46	0,00	0,00	0,00	7.590,60	556.627,06	1,3825%
5 BB Previdência RF Perfil	1.000.269,42	0,00	541.903,28	0,00	7.804,02	466.170,16	1,1626%
6 Caixa FI Brasil Disponibilidades RF	358.684,34	1.394,30	143.778,61	0,00	2.748,83	219.048,86	1,0105%
7 FI Recuperação Brasil RF LP	40.484,21	0,00	0,00	0,00	254,38	40.738,59	0,6283%
8 LME REC Multisetorial IPCA - FIDC Senior	546.494,85	0,00	0,00	0,00	-1.172,98	545.321,87	-0,2146%
9 Títulos Públicos - NTN-C	13.062.800,47	0,00	0,00	0,00	61.002,06	13.123.802,53	
10 Títulos Públicos - NTN-B	7.966.731,22	0,00	0,00	0,00	317.513,94	8.284.245,16	
11							
<b>SALDO TOTAL</b>	<b>45.356.086,02</b>	<b>4.719.455,67</b>	<b>10.892.475,30</b>	<b>-</b>	<b>625.422,44</b>	<b>39.808.488,83</b>	

## CONTAS CORRENTE

	CONTÁBIL		BANCO
	SALDO ANTERIOR (R\$)	SALDO ATUAL (R\$)	SALDO ATUAL (R\$)
1 Banco do Brasil - C/c 9.651-2	2.241.961,09	2.274.753,95	2.274.753,95
2 Banco do Brasil - C/c 46.178-4	0,00	0,00	0,00
3 Caixa Ec. Federal - C/c 3-1	0,00	0,00	0,00
4 Banco Santander - C/C 45-000003-8	23.013,09	495.175,97	495.175,97
<b>SALDO TOTAL</b>	<b>2.264.974,18</b>	<b>2.769.929,92</b>	<b>2.769.929,92</b>

# RELATÓRIO MENSAL DAS POSIÇÕES DA CARTEIRA - ABRIL/2023

## FUNDOS - INVESTIMENTOS

NOME DO FUNDO	SALDO ANTERIOR (R\$)	APLICAÇÕES (R\$)	RESGATE (R\$)	RECEBIMENTO DE JUROS (R\$)	RENDIMENTO (R\$)	SALDO ATUAL (R\$)	RENTABILIDADE (%)
1 BB Previdência RF Fluxo	4.369.889,26	254.540,64	120.893,00	0,00	36.986,52	4.540.523,42	0,8322%
2 BB Previdência TP IPCA	5.477.458,02	0,00	0,00	0,00	52.077,41	5.529.535,43	0,9507%
3 BB Previdência RF IRF-M1	6.725.187,32	4.834.000,00	0,00	0,00	71.169,07	11.630.356,39	0,8284%
4 BB Previdência RF IDKA 2	556.627,06	15.000,00	0,00	0,00	3.797,38	575.424,44	0,6773%
5 BB Previdência RF Perfil	466.170,16	2.000.000,00	904.298,19	0,00	16.172,34	1.578.044,31	0,8869%
6 Caixa FI Brasil Disponibilidades RF	219.048,86	1.394,30	145.282,95	0,00	1.035,54	76.195,75	0,7896%
7 FI Recuperação Brasil RF LP	40.738,59	0,00	0,00	0,00	-19.869,81	20.868,78	-48,7700%
8 LME REC Multisetorial IPCA - FIDC Senior	545.321,87	0,00	0,00	0,00	-1.741,93	543.579,94	-0,3194%
9 Títulos Públicos - NTN-C	13.123.802,53	0,00	0,00	0,00	-76.739,09	13.047.063,44	
10 Títulos Públicos - NTN-B	8.284.245,16	0,00	0,00	0,00	314.199,98	8.598.445,14	
11							
<b>SALDO TOTAL</b>	<b>39.808.488,83</b>	<b>7.104.934,94</b>	<b>1.170.474,14</b>	<b>-</b>	<b>397.087,41</b>	<b>46.140.037,04</b>	

## CONTAS CORRENTE

	SALDO ANTERIOR (R\$)	CONTABIL	BANCO
		SALDO ATUAL (R\$)	SALDO ATUAL (R\$)
1 Banco do Brasil - C/c 9.651-2	2.274.753,95	2.360.575,41	2.360.074,89
2 Banco do Brasil - C/c 46.178-4	0,00	0,00	0,00
3 Caixa Ec. Federal - C/c 3-1	0,00	0,00	0,00
4 Banco Santander - C/C 45-000003-8	495.175,97	39.712,37	39.712,37
<b>SALDO TOTAL</b>	<b>2.769.929,92</b>	<b>2.400.287,78</b>	<b>2.399.787,26</b>

# Índices da carteira

Mês/Ano

01/2023



Imprimir

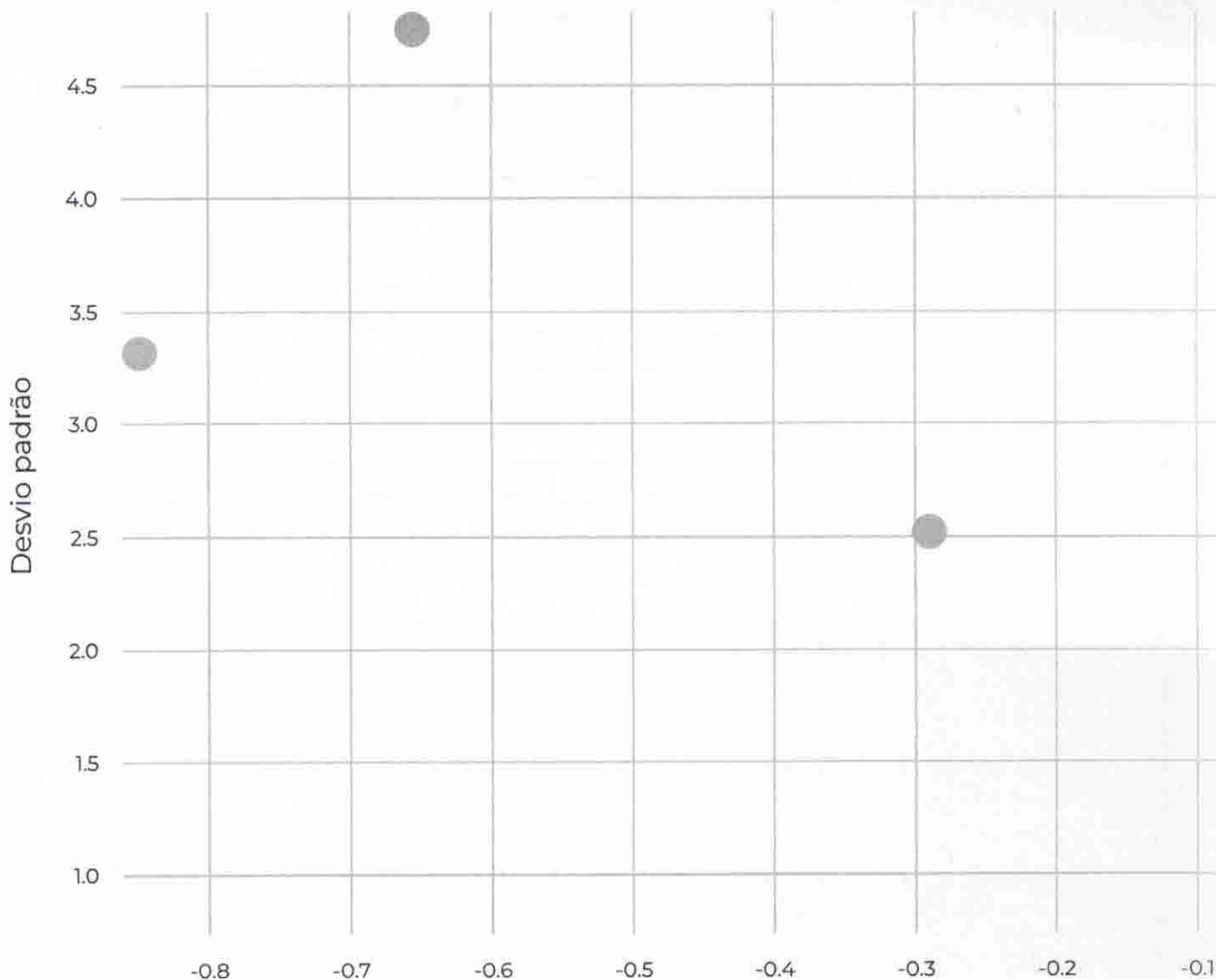
Nome	Benchmark	Sharpe	VAR	VOL	D. Padrão
BB PREVIDENCIÁRIO FLUXO RENDA FIXA SIMPLES FUNDO DE INVESTIMENTO EM COTAS DE FUNDOS DE INVESTIMENTO	CDI	25,372682%	0,000136%	55,288132%	3,645591%
BB PREVIDENCIÁRIO RENDA FIXA IDKA 2 TÍTULOS PÚBLICOS FUNDO DE INVESTIMENTO	IDKA 2	33,878863%	0,008142%	38,695692%	2,551518%
BB PREVIDENCIÁRIO RENDA FIXA IRF-M1 TÍTULOS PÚBLICOS FIC FI	IRF-M 1	25,240137%	0,000218%	58,016149%	3,825472%
BB PREVIDENCIÁRIO RENDA FIXA REFERENCIADO DI LONGO PRAZO PERFIL FUNDO DE INVESTIMENTO EM COTAS DE FI	CDI	25,373974%	0,000137%	61,038678%	4,024771%
BB PREVIDENCIÁRIO RENDA FIXA TÍTULOS PÚBLICOS IPCA FUNDO DE INVESTIMENTO	IPCA	32,290907%	0,007663%	48,012171%	3,165829%
FUNDO DE INVEST EM COTAS DE FUNDOS DE INVEST CAIXA BRASIL DISPONIBILIDADES RENDA FIXA	CDI	25,439403%	0,000110%	51,916763%	3,423290%
FUNDO DE INVESTIMENTO CAIXA BRASIL IRF-	IRF-M 1	25,295537%	0,000227%	58,272729%	3,842390%



Nome	Benchmark	Sharpe	VAR	VOL	D. Padrão
M 1 TÍTULOS PÚBLICOS RENDA FIXA					
FUNDO DE INVESTIMENTO CAIXA BRASIL RENDA FIXA REFERENCIADO DI LONGO PRAZO	CDI	25,340928%	0,000133%	61,325529%	4,043686%
FUNDO DE INVESTIMENTO RECUPERAÇÃO BRASIL RENDA FIXA LONGO PRAZO	IMA-B	-25,590094%	0,013508%	50,305790%	3,317066%
LME REC MULTISSETORIAL IPCA - FUNDO DE INVESTIMENTO EM DIREITOS CREDITORIOS	FIDC	33,544412%	0,000559%	12,345954%	0,814068%
NTN-B20450515	NTN-B	-11,499624%	0,050811%	38,257141%	2,522601%
NTN-C 20310101	NTN-C	-13,826910%	0,047085%	71,922074%	4,742401%

## Rentabilidade x Desvio padrão



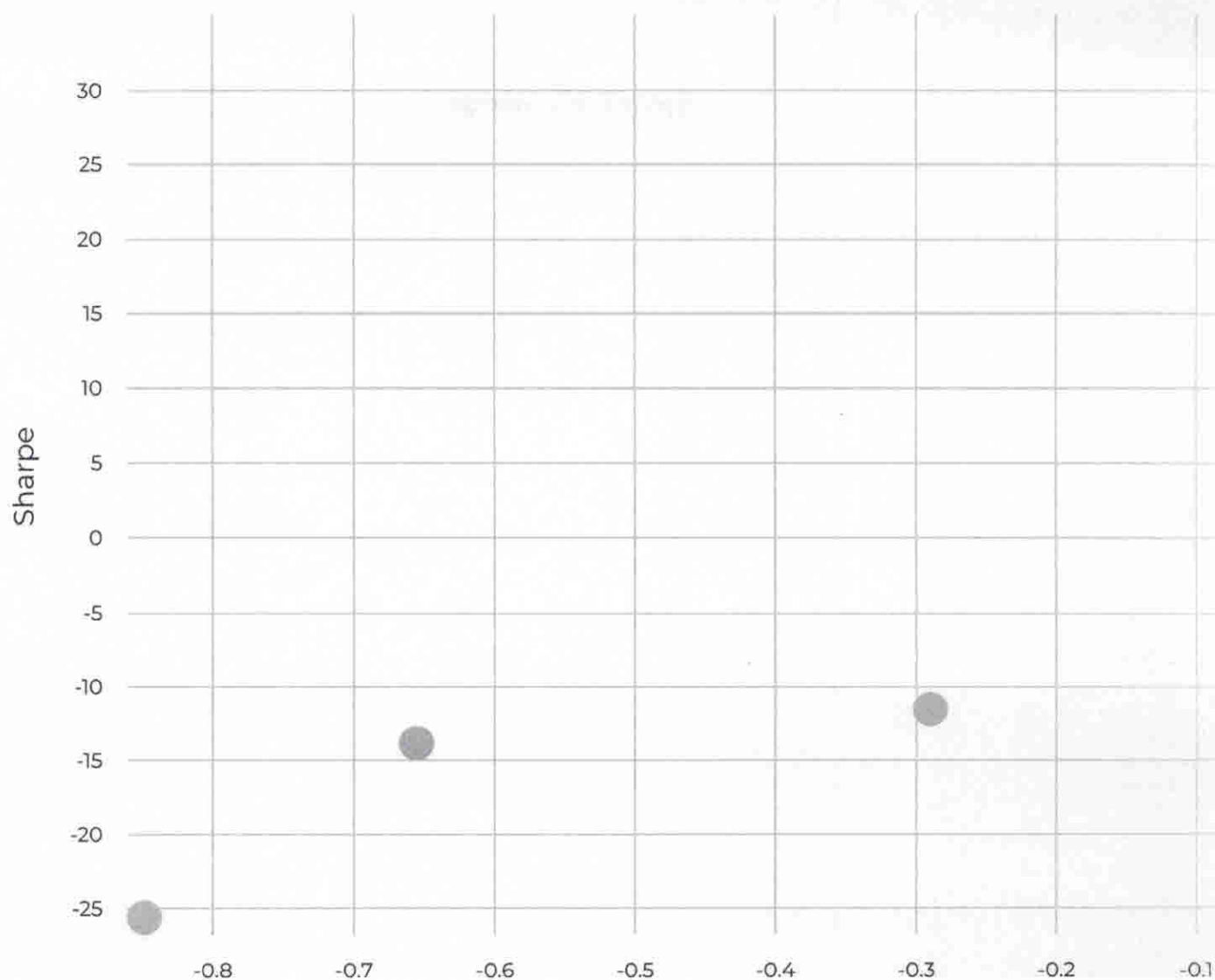


## Rentabilidade x Sharpe

### Por Benchmark

#### CDI

Nome	Benchmark	Sharpe	VAR 12M	VOL 12M	D. Padrão
BB PREVIDENCIÁRIO FLUXO RENDA FIXA SIMPLES FUNDO DE INVESTIMENTO EM COTAS DE	CDI	25,372682%	0,000136%	55,288132%	3,645591%



Nome	Benchmark	Sharpe	VAR 12M	VOL 12M	D. Padrão
FUNDOS DE INVESTIMENTO					
BB PREVIDENCIÁRIO RENDA FIXA REFERENCIADO DI LONGO PRAZO PERFIL FUNDO DE INVESTIMENTO EM COTAS DE FI	CDI	25,373974%	0,000137%	61,038678%	4,024771%
FUNDO DE INVEST EM COTAS DE FUNDOS DE INVEST CAIXA BRASIL DISPONIBILIDADES RENDA FIXA	CDI	25,439403%	0,000110%	51,916763%	3,423290%
FUNDO DE INVESTIMENTO CAIXA BRASIL	CDI	25,340928%	0,000133%	61,325529%	4,043686%

Nome	Benchmark	Sharpe	VAR 12M	VOL 12M	D. Padrão
RENDA FIXA REFERENCIADO DI LONGO PRAZO					

**IDKA 2**

Nome	Benchmark	Sharpe	VAR 12M	VOL 12M	D. Padrão
BB PREVIDENCIÁRIO RENDA FIXA IDKA 2 TÍTULOS PÚBLICOS FUNDO DE INVESTIMENTO	IDKA 2	33,878863%	0,008142%	38,695692%	2,551518%

**IRF-M 1**

Nome	Benchmark	Sharpe	VAR 12M	VOL 12M	D. Padrão
BB PREVIDENCIÁRIO RENDA FIXA IRF-M 1 TÍTULOS PÚBLICOS FIC FI FUNDO DE INVESTIMENTO	IRF-M 1	25,240137%	0,000218%	58,016149%	3,825472%
CAIXA BRASIL IRF-M 1 TÍTULOS PÚBLICOS RENDA FIXA	IRF-M 1	25,295537%	0,000227%	58,272729%	3,842390%

**IPCA**

Nome	Benchmark	Sharpe	VAR 12M	VOL 12M	D. Padrão
BB PREVIDENCIÁRIO RENDA FIXA TÍTULOS PÚBLICOS IPCA FUNDO DE INVESTIMENTO	IPCA	32,290907%	0,007663%	48,012171%	3,165829%

**IMA-B**



Nome	Benchmark	Sharpe	VAR 12M	VOL 12M	D. Padrão
FUNDO DE INVESTIMENTO RECUPERAÇÃO BRASIL RENDA FIXA LONGO PRAZO	IMA-B	-25,590094%	0,013508%	50,305790%	3,317066%

**FIDC**

Nome	Benchmark	Sharpe	VAR 12M	VOL 12M	D. Padrão
LME REC MULTISSETORIAL IPCA - FUNDO DE INVESTIMENTO EM DIREITOS CREDITORIOS	FIDC	33,544412%	0,000559%	12,345954%	0,814068%

**NTN-B**

Nome	Benchmark	Sharpe	VAR 12M	VOL 12M	D. Padrão
NTN-B20450515	NTN-B	-11,499624%	0,050811%	38,257141%	2,522601%

**NTN-C**

Nome	Benchmark	Sharpe	VAR 12M	VOL 12M	D. Padrão
NTN-C 20310101	NTN-C	-13,826910%	0,047085%	71,922074%	4,742401%

**Por artigo****Res. 4.963/2021 - Fundos de Renda Fixa (CVM) - Art. 7º, III, "a"**

Nome	Benchmark	Sharpe	VAR 12M	VOL 12M	D. Padrão
BB PREVIDENCIÁRIO FLUXO RENDA FIXA SIMPLES FUNDO DE INVESTIMENTO EM COTAS DE	CDI	25,372682%	0,000136%	55,288132%	3,645591%

Nome	Benchmark	Sharpe	VAR 12M	VOL 12M	D. Padrão
FUNDOS DE INVESTIMENTO					
BB PREVIDENCIÁRIO RENDA FIXA REFERENCIADO DI LONGO PRAZO PERFIL FUNDO DE INVESTIMENTO EM COTAS DE FI	CDI	25,373974%	0,000137%	61,038678%	4,024771%
FUNDO DE INVEST EM COTAS DE FUNDOS DE INVEST CAIXA BRASIL DISPONIBILIDADES RENDA FIXA	CDI	25,439403%	0,000110%	51,916763%	3,423290%
FUNDO DE INVESTIMENTO CAIXA BRASIL RENDA FIXA REFERENCIADO DI LONGO PRAZO	CDI	25,340928%	0,000133%	61,325529%	4,043686%
FUNDO DE INVESTIMENTO RECUPERAÇÃO BRASIL RENDA FIXA LONGO PRAZO	IMA-B	-25,590094%	0,013508%	50,305790%	3,317066%

#### Res. 4.963/2021 - Fundos Renda Fixa 100% TP/ETF - Art. 7º, I, "b"

Nome	Benchmark	Sharpe	VAR 12M	VOL 12M	D. Padrão
BB PREVIDENCIÁRIO RENDA FIXA IDKA 2 TÍTULOS PÚBLICOS FUNDO DE INVESTIMENTO	IDKA 2	33,878863%	0,008142%	38,695692%	2,551518%
BB PREVIDENCIÁRIO RENDA FIXA IRF-M1 TÍTULOS PÚBLICOS FIC FI	IRF-M 1	25,240137%	0,000218%	58,016149%	3,825472%
BB PREVIDENCIÁRIO RENDA FIXA TÍTULOS	IPCA	32,290907%	0,007663%	48,012171%	3,165829%

Nome	Benchmark	Sharpe	VAR 12M	VOL 12M	D. Padrão
PÚBLICOS IPCA FUNDO DE INVESTIMENTO					
FUNDO DE INVESTIMENTO CAIXA BRASIL IRF-M 1 TÍTULOS PÚBLICOS RENDA FIXA	IRF-M 1	25,295537%	0,000227%	58,272729%	3,842390%

#### Res. 4.963/2021 - FIDC Sênior - Art. 7º, V, "a"

Nome	Benchmark	Sharpe	VAR 12M	VOL 12M	D. Padrão
LME REC MULTISETORIAL IPCA - FUNDO DE INVESTIMENTO EM DIREITOS CREDITORIOS	FIDC	33,544412%	0,000559%	12,345954%	0,814068%

#### Res. 4.963/2021 - Títulos Públicos de emissão do TN (SELIC) - Art. 7º, I, "a"

Nome	Benchmark	Sharpe	VAR 12M	VOL 12M	D. Padrão
NTN-B20450515	NTN-B	-11,499624%	0,050811%	38,257141%	2,522601%
NTN-C 20310101	NTN-C	-13,826910%	0,047085%	71,922074%	4,742401%



# Índices da carteira

Mês/Ano

02/2023

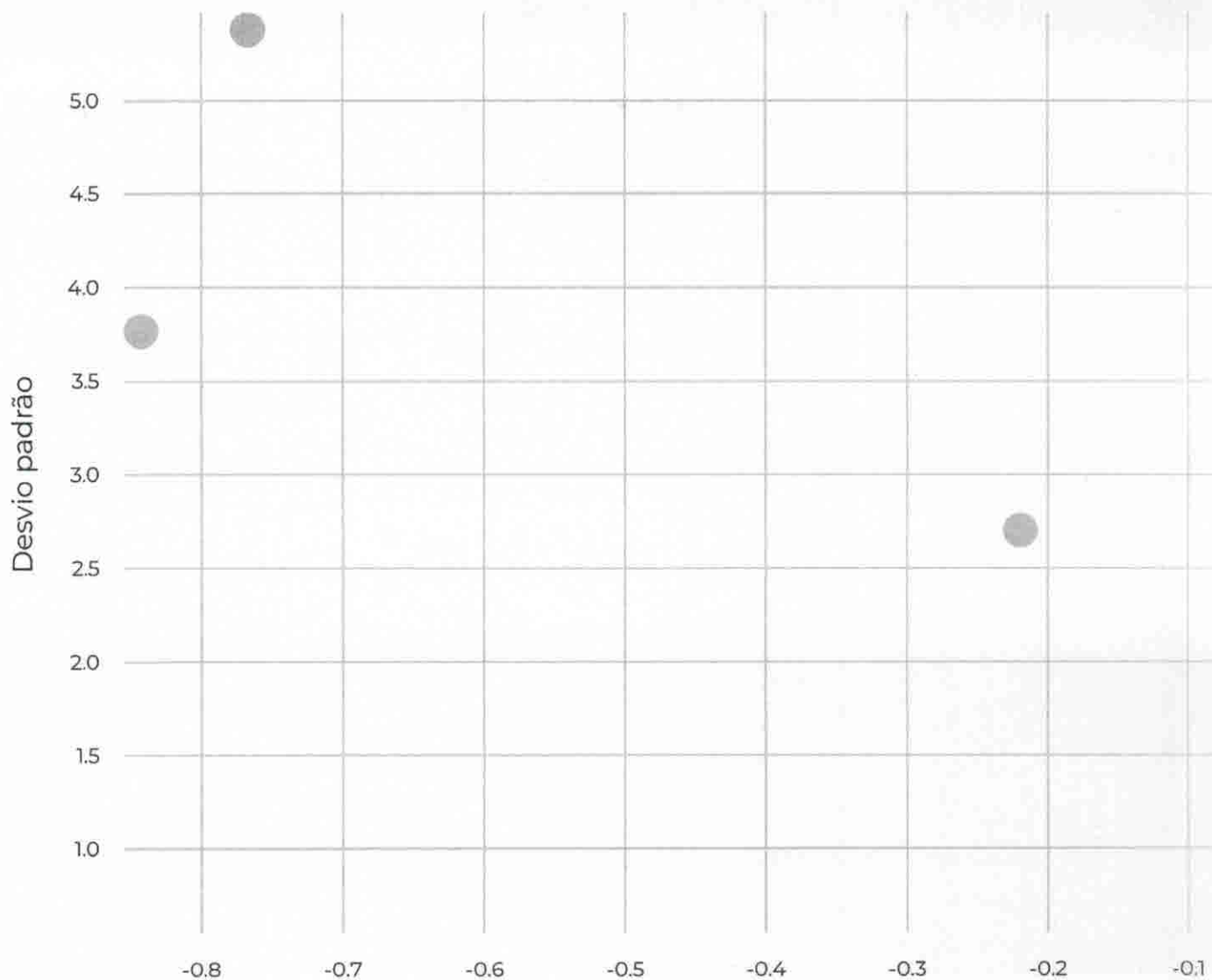


Imprimir

Nome	Benchmark	Sharpe	VAR	VOL	D. Padrão
BB PREVIDENCIÁRIO FLUXO RENDA FIXA SIMPLES FUNDO DE INVESTIMENTO EM COTAS DE FUNDOS DE INVESTIMENTO	CDI	25,409170%	0,000088%	56,556572%	3,697219%
BB PREVIDENCIÁRIO RENDA FIXA IDKA 2 TÍTULOS PÚBLICOS FUNDO DE INVESTIMENTO	IDKA 2	36,581334%	0,008387%	37,304566%	2,438676%
BB PREVIDENCIÁRIO RENDA FIXA IRF-M1 TÍTULOS PÚBLICOS FIC FI	IRF-M 1	25,210819%	0,000171%	59,721379%	3,904109%
BB PREVIDENCIÁRIO RENDA FIXA REFERENCIADO DI LONGO PRAZO PERFIL FUNDO DE INVESTIMENTO EM COTAS DE FI	CDI	25,277356%	0,000119%	62,083158%	4,058503%
BB PREVIDENCIÁRIO RENDA FIXA TÍTULOS PÚBLICOS IPCA FUNDO DE INVESTIMENTO	IPCA	32,808791%	0,007552%	45,846688%	2,997092%
FDO DE INV EM COTAS DE FDOS DE INV CAIXA BRASIL DISPONIBILIDADES RENDA FIXA SIMPLES	CDI	25,513851%	0,000067%	52,991483%	3,464162%
FUNDO DE INVESTIMENTO CAIXA BRASIL IRF-	IRF-M 1	25,253628%	0,000172%	60,095982%	3,928597%

Nome	Benchmark	Sharpe	VAR	VOL	D. Padrão
M 1 TÍTULOS PÚBLICOS RENDA FIXA					
FUNDO DE INVESTIMENTO CAIXA BRASIL RENDA FIXA REFERENCIADO DI LONGO PRAZO	CDI	25,144497%	0,000140%	62,239824%	4,068745%
FUNDO DE INVESTIMENTO RECUPERAÇÃO BRASIL RENDA FIXA LONGO PRAZO	IMA-B	-22,370991%	0,013539%	57,625669%	3,767108%
LME REC MULTISSETORIAL IPCA - FUNDO DE INVESTIMENTO EM DIREITOS CREDITORIOS	FIDC	34,138494%	0,000785%	9,785518%	0,639699%
NTN-B20450515	NTN-B	-8,125007%	0,051991%	41,339089%	2,702421%
NTN-C 20310101	NTN-C	-14,277499%	0,042226%	82,149364%	5,370272%

## Rentabilidade x Desvio padrão



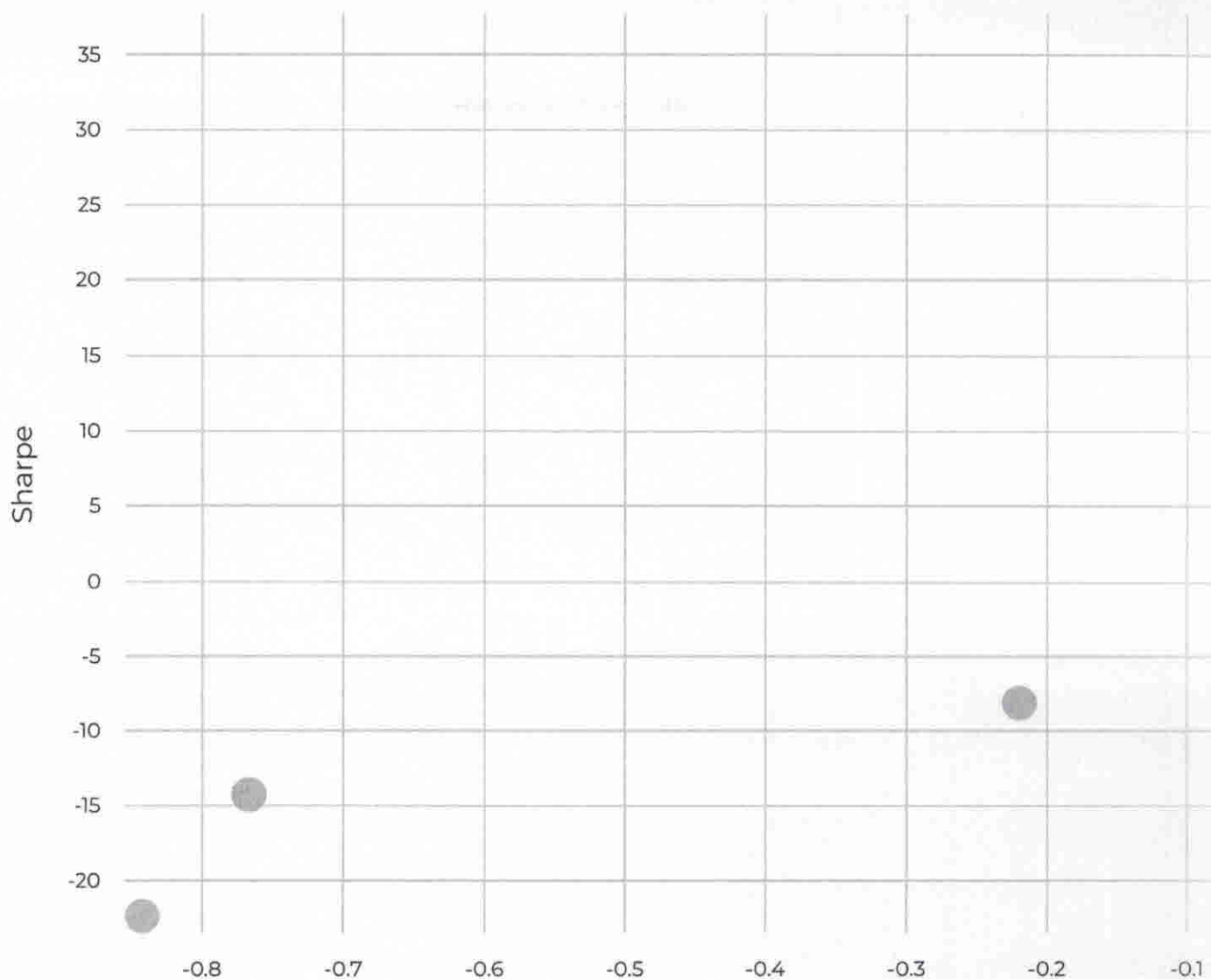
## Rentabilidade x Sharpe

## Por Benchmark

### CDI

Nome	Benchmark	Sharpe	VAR 12M	VOL 12M	D. Padrão
BB PREVIDENCIÁRIO FLUXO RENDA FIXA SIMPLES FUNDO DE INVESTIMENTO EM COTAS DE	CDI	25,409170%	0,000088%	56,556572%	3,697219%





Nome	Benchmark	Sharpe	VAR 12M	VOL 12M	D. Padrão
FUNDOS DE INVESTIMENTO					
BB PREVIDENCIÁRIO RENDA FIXA REFERENCIADO DI LONGO PRAZO PERFIL FUNDO DE INVESTIMENTO EM COTAS DE FI	CDI	25,277356%	0,000119%	62,083158%	4,058503%
FDO DE INV EM COTAS DE FDOS DE INV CAIXA BRASIL DISPONIBILIDADES RENDA FIXA SIMPLES	CDI	25,513851%	0,000067%	52,991483%	3,464162%
FUNDO DE INVESTIMENTO CAIXA BRASIL	CDI	25,144497%	0,000140%	62,239824%	4,068745%

Nome	Benchmark	Sharpe	VAR 12M	VOL 12M	D. Padrão
RENDA FIXA REFERENCIADO DI LONGO PRAZO					

**IDKA 2**

Nome	Benchmark	Sharpe	VAR 12M	VOL 12M	D. Padrão
BB PREVIDENCIÁRIO RENDA FIXA IDKA 2 TÍTULOS PÚBLICOS FUNDO DE INVESTIMENTO	IDKA 2	36,581334%	0,008387%	37,304566%	2,438676%

**IRF-M 1**

Nome	Benchmark	Sharpe	VAR 12M	VOL 12M	D. Padrão
BB PREVIDENCIÁRIO RENDA FIXA IRF-M 1 TÍTULOS PÚBLICOS FIC FI	IRF-M 1	25,210819%	0,000171%	59,721379%	3,904109%
FUNDO DE INVESTIMENTO CAIXA BRASIL IRF-M 1 TÍTULOS PÚBLICOS RENDA FIXA	IRF-M 1	25,253628%	0,000172%	60,095982%	3,928597%

**IPCA**

Nome	Benchmark	Sharpe	VAR 12M	VOL 12M	D. Padrão
BB PREVIDENCIÁRIO RENDA FIXA TÍTULOS PÚBLICOS IPCA FUNDO DE INVESTIMENTO	IPCA	32,808791%	0,007552%	45,846688%	2,997092%

**IMA-B**

Nome	Benchmark	Sharpe	VAR 12M	VOL 12M	D. Padrão
FUNDO DE INVESTIMENTO RECUPERAÇÃO BRASIL RENDA FIXA LONGO PRAZO	IMA-B	-22,370991%	0,013539%	57,625669%	3,767108%

**FIDC**

Nome	Benchmark	Sharpe	VAR 12M	VOL 12M	D. Padrão
LME REC MULTISSETORIAL IPCA - FUNDO DE INVESTIMENTO EM DIREITOS CREDITORIOS	FIDC	34,138494%	0,000785%	9,785518%	0,639699%

**NTN-B**

Nome	Benchmark	Sharpe	VAR 12M	VOL 12M	D. Padrão
NTN-B20450515	NTN-B	-8,125007%	0,051991%	41,339089%	2,702421%

**NTN-C**

Nome	Benchmark	Sharpe	VAR 12M	VOL 12M	D. Padrão
NTN-C 20310101	NTN-C	-14,277499%	0,042226%	82,149364%	5,370272%

**Por artigo****Res. 4.963/2021 - Fundos de Renda Fixa (CVM) - Art. 7º, III, "a"**

Nome	Benchmark	Sharpe	VAR 12M	VOL 12M	D. Padrão
BB PREVIDENCIÁRIO FLUXO RENDA FIXA SIMPLES FUNDO DE INVESTIMENTO EM COTAS DE	CDI	25,409170%	0,000088%	56,556572%	3,697219%

Nome	Benchmark	Sharpe	VAR 12M	VOL 12M	D. Padrão
FUNDOS DE INVESTIMENTO					
BB PREVIDENCIÁRIO RENDA FIXA REFERENCIADO DI LONGO PRAZO PERFIL FUNDO DE INVESTIMENTO EM COTAS DE FI	CDI	25,277356%	0,000119%	62,083158%	4,058503%
FUNDO DE INVESTIMENTO CAIXA BRASIL RENDA FIXA REFERENCIADO DI LONGO PRAZO	CDI	25,144497%	0,000140%	62,239824%	4,068745%
FUNDO DE INVESTIMENTO RECUPERAÇÃO BRASIL RENDA FIXA LONGO PRAZO	IMA-B	-22,370991%	0,013539%	57,625669%	3,767108%

### Res. 4.963/2021 - Fundos Renda Fixa 100% TP/ETF - Art. 7º, I, "b"

Nome	Benchmark	Sharpe	VAR 12M	VOL 12M	D. Padrão
BB PREVIDENCIÁRIO RENDA FIXA IDKA 2 TÍTULOS PÚBLICOS FUNDO DE INVESTIMENTO	IDKA 2	36,581334%	0,008387%	37,304566%	2,438676%
BB PREVIDENCIÁRIO RENDA FIXA IRF-M1 TÍTULOS PÚBLICOS FIC FI	IRF-M 1	25,210819%	0,000171%	59,721379%	3,904109%
BB PREVIDENCIÁRIO RENDA FIXA TÍTULOS PÚBLICOS IPCA FUNDO DE INVESTIMENTO	IPCA	32,808791%	0,007552%	45,846688%	2,997092%
FDO DE INV EM COTAS DE FDOS DE INV CAIXA BRASIL	CDI	25,513851%	0,000067%	52,991483%	3,464162%



Nome	Benchmark	Sharpe	VAR 12M	VOL 12M	D. Padrão
DISPONIBILIDADES RENDA FIXA SIMPLES					
FUNDO DE INVESTIMENTO CAIXA BRASIL IRF-M 1 TÍTULOS PÚBLICOS RENDA FIXA	IRF-M 1	25,253628%	0,000172%	60,095982%	3,928597%

#### Res. 4.963/2021 - FIDC Sênior - Art. 7º, V, "a"

Nome	Benchmark	Sharpe	VAR 12M	VOL 12M	D. Padrão
LME REC MULTISSETORIAL IPCA - FUNDO DE INVESTIMENTO EM DIREITOS CREDITORIOS	FIDC	34,138494%	0,000785%	9,785518%	0,639699%

#### Res. 4.963/2021 - Títulos Públicos de emissão do TN (SELIC) - Art. 7º, I, "a"

Nome	Benchmark	Sharpe	VAR 12M	VOL 12M	D. Padrão
NTN-B20450515	NTN-B	-8,125007%	0,051991%	41,339089%	2,702421%
NTN-C 20310101	NTN-C	-14,277499%	0,042226%	82,149364%	5,370272%

# Índices da carteira

Mês/Ano

03/2023

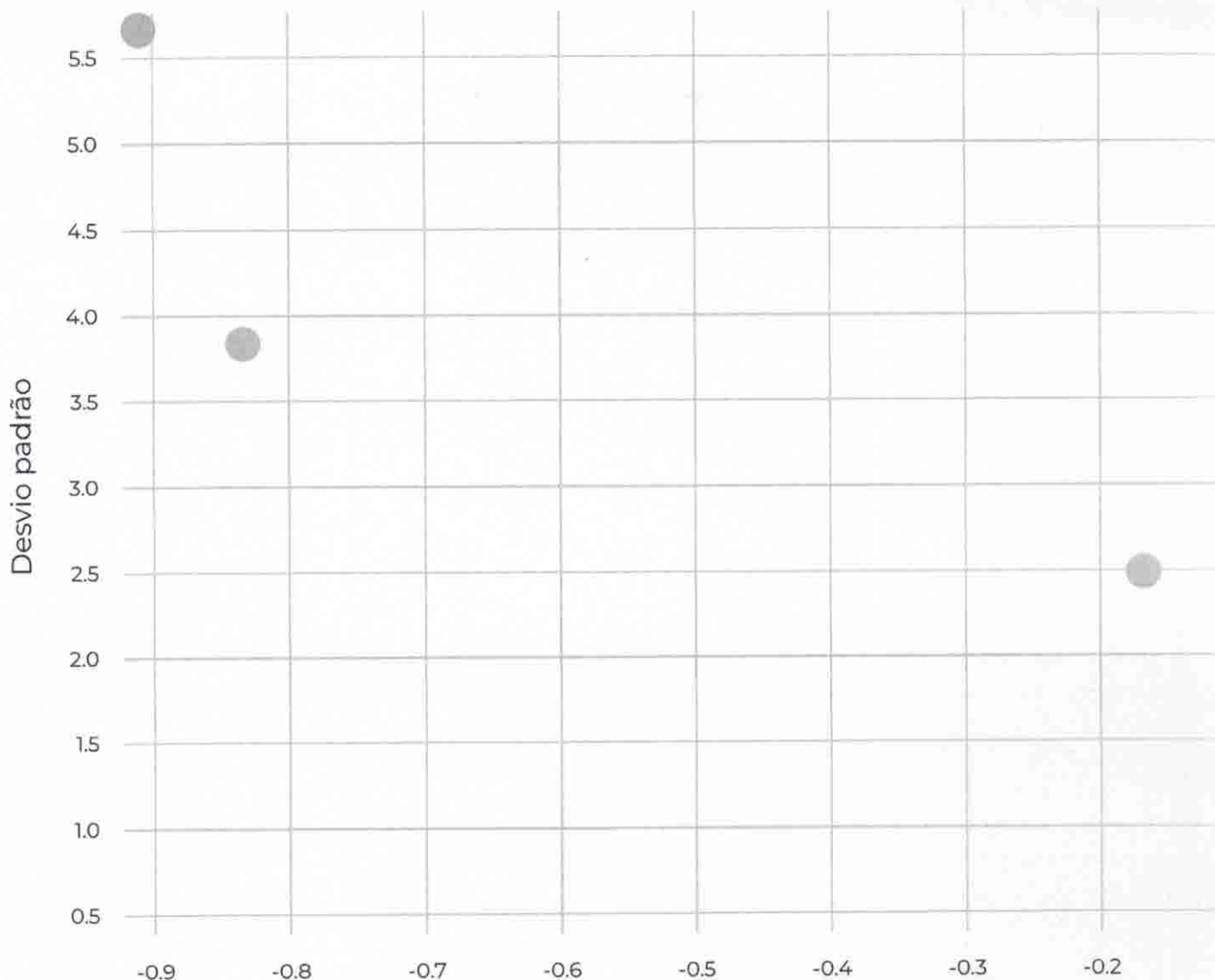


Imprimir

Nome	Benchmark	Sharpe	VAR	VOL	D. Padrão
BB PREVIDENCIÁRIO FLUXO RENDA FIXA SIMPLES FUNDO DE INVESTIMENTO EM COTAS DE FUNDOS DE INVESTIMENTO	CDI	25,614678%	0,000090%	56,827568%	3,747099%
BB PREVIDENCIÁRIO RENDA FIXA IDKA 2 TÍTULOS PÚBLICOS FUNDO DE INVESTIMENTO	IDKA 2	29,096901%	0,006001%	41,183253%	2,715543%
BB PREVIDENCIÁRIO RENDA FIXA IRF-MI TÍTULOS PÚBLICOS FIC FI	IRF-M 1	25,350266%	0,000190%	60,530370%	3,991254%
BB PREVIDENCIÁRIO RENDA FIXA REFERENCIADO DI LONGO PRAZO PERFIL FUNDO DE INVESTIMENTO EM COTAS DE FI	CDI	25,446836%	0,000129%	62,128711%	4,096646%
BB PREVIDENCIÁRIO RENDA FIXA TÍTULOS PÚBLICOS IPCA FUNDO DE INVESTIMENTO	IPCA	28,420022%	0,005788%	47,059270%	3,102996%
FDO DE INV EM COTAS DE FDOS DE INV CAIXA BRASIL DISPONIBILIDADES RENDA FIXA SIMPLES	CDI	25,761693%	0,000069%	53,132812%	3,503474%
FUNDO DE INVESTIMENTO CAIXA BRASIL IRF-	IRF-M 1	25,376261%	0,000189%	60,987622%	4,021405%

Nome	Benchmark	Sharpe	VAR	VOL	D. Padrão
M 1 TÍTULOS PÚBLICOS RENDA FIXA					
FUNDO DE INVESTIMENTO CAIXA BRASIL RENDA FIXA REFERENCIADO DI LONGO PRAZO	CDI	25,443012%	0,000143%	62,090553%	4,094130%
FUNDO DE INVESTIMENTO RECUPERAÇÃO BRASIL RENDA FIXA LONGO PRAZO	IMA-B	-21,727969%	0,013797%	58,191187%	3,837013%
LME REC MULTISSETORIAL IPCA - FUNDO DE INVESTIMENTO EM DIREITOS CREDITORIOS	FIDC	31,247498%	0,000780%	7,332551%	0,483494%
NTN-B20450515	NTN-B	-6,738008%	0,056097%	37,806912%	2,492914%
NTN-C 20310101	NTN-C	-16,085132%	0,035865%	85,834993%	5,659792%

## Rentabilidade x Desvio padrão



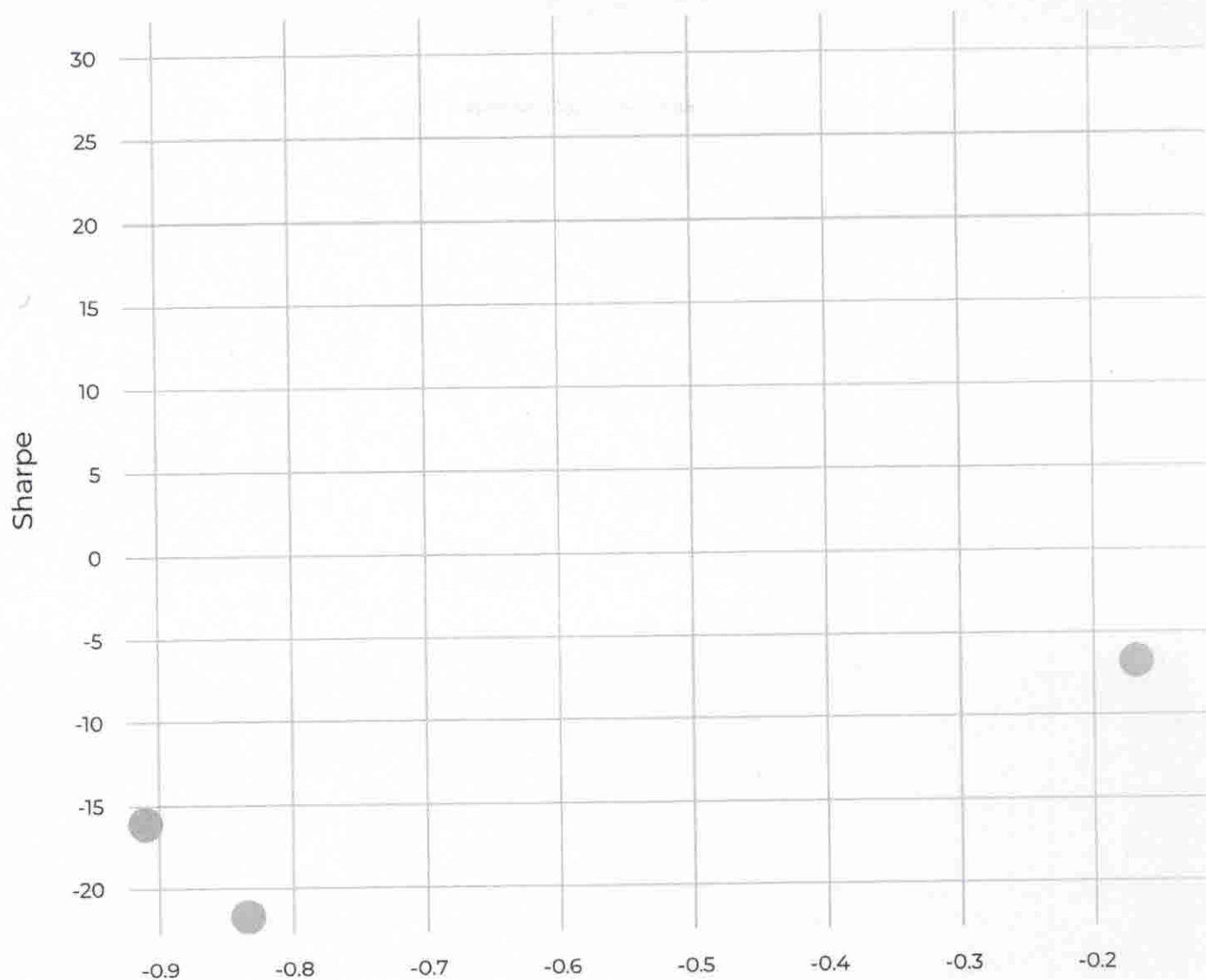
## Rentabilidade x Sharpe

### Por Benchmark

#### CDI

Nome	Benchmark	Sharpe	VAR 12M	VOL 12M	D. Padrão
BB PREVIDENCIÁRIO FLUXO RENDA FIXA SIMPLES FUNDO DE INVESTIMENTO EM COTAS DE	CDI	25,614678%	0,000090%	56,827568%	3,747099%





Nome	Benchmark	Sharpe	VAR 12M	VOL 12M	D. Padrão
FUNDOS DE INVESTIMENTO					
BB PREVIDENCIÁRIO RENDA FIXA REFERENCIADO DI LONGO PRAZO PERFIL FUNDO DE INVESTIMENTO EM COTAS DE FI	CDI	25,446836%	0,000129%	62,128711%	4,096646%
FDO DE INV EM COTAS DE FDOS DE INV CAIXA BRASIL DISPONIBILIDADES RENDA FIXA SIMPLES	CDI	25,761693%	0,000069%	53,132812%	3,503474%
FUNDO DE INVESTIMENTO CAIXA BRASIL	CDI	25,443012%	0,000143%	62,090553%	4,094130%

Nome	Benchmark	Sharpe	VAR 12M	VOL 12M	D. Padrão
RENDA FIXA REFERENCIADO DI LONGO PRAZO					

**IDKA 2**

Nome	Benchmark	Sharpe	VAR 12M	VOL 12M	D. Padrão
BB PREVIDENCIÁRIO RENDA FIXA IDKA 2 TÍTULOS PÚBLICOS FUNDO DE INVESTIMENTO	IDKA 2	29,096901%	0,006001%	41,183253%	2,715543%

**IRF-M 1**

Nome	Benchmark	Sharpe	VAR 12M	VOL 12M	D. Padrão
BB PREVIDENCIÁRIO RENDA FIXA IRF-M 1 TÍTULOS PÚBLICOS FIC FI FUNDO DE INVESTIMENTO	IRF-M 1	25,350266%	0,000190%	60,530370%	3,991254%
CAIXA BRASIL IRF-M 1 TÍTULOS PÚBLICOS RENDA FIXA	IRF-M 1	25,376261%	0,000189%	60,987622%	4,021405%

**IPCA**

Nome	Benchmark	Sharpe	VAR 12M	VOL 12M	D. Padrão
BB PREVIDENCIÁRIO RENDA FIXA TÍTULOS PÚBLICOS IPCA FUNDO DE INVESTIMENTO	IPCA	28,420022%	0,005788%	47,059270%	3,102996%

**IMA-B**

Nome	Benchmark	Sharpe	VAR 12M	VOL 12M	D. Padrão
FUNDO DE INVESTIMENTO RECUPERAÇÃO BRASIL RENDA FIXA LONGO PRAZO	IMA-B	-21,727969%	0,013797%	58,191187%	3,837013%

**FIDC**

Nome	Benchmark	Sharpe	VAR 12M	VOL 12M	D. Padrão
LME REC MULTISSETORIAL IPCA - FUNDO DE INVESTIMENTO EM DIREITOS CREDITORIOS	FIDC	31,247498%	0,000780%	7,332551%	0,483494%

**NTN-B**

Nome	Benchmark	Sharpe	VAR 12M	VOL 12M	D. Padrão
NTN-B20450515	NTN-B	-6,738008%	0,056097%	37,806912%	2,492914%

**NTN-C**

Nome	Benchmark	Sharpe	VAR 12M	VOL 12M	D. Padrão
NTN-C 20310101	NTN-C	-16,085132%	0,035865%	85,834993%	5,659792%

**Por artigo****Res. 4.963/2021 - Fundos de Renda Fixa (CVM) - Art. 7º, III, "a"**

Nome	Benchmark	Sharpe	VAR 12M	VOL 12M	D. Padrão
BB PREVIDENCIÁRIO FLUXO RENDA FIXA SIMPLES FUNDO DE INVESTIMENTO EM COTAS DE	CDI	25,614678%	0,000090%	56,827568%	3,747099%

Nome	Benchmark	Sharpe	VAR 12M	VOL 12M	D. Padrão
FUNDOS DE INVESTIMENTO					
BB PREVIDENCIÁRIO RENDA FIXA REFERENCIADO DI LONGO PRAZO PERFIL FUNDO DE INVESTIMENTO EM COTAS DE FI	CDI	25,446836%	0,000129%	62,128711%	4,096646%
FUNDO DE INVESTIMENTO CAIXA BRASIL RENDA FIXA REFERENCIADO DI LONGO PRAZO	CDI	25,443012%	0,000143%	62,090553%	4,094130%
FUNDO DE INVESTIMENTO RECUPERAÇÃO BRASIL RENDA FIXA LONGO PRAZO	IMA-B	-21,727969%	0,013797%	58,191187%	3,837013%

**Res. 4.963/2021 - Fundos Renda Fixa 100% TP/ETF - Art. 7º, I, "b"**

Nome	Benchmark	Sharpe	VAR 12M	VOL 12M	D. Padrão
BB PREVIDENCIÁRIO RENDA FIXA IDKA 2 TÍTULOS PÚBLICOS FUNDO DE INVESTIMENTO	IDKA 2	29,096901%	0,006001%	41,183253%	2,715543%
BB PREVIDENCIÁRIO RENDA FIXA IRF-M1 TÍTULOS PÚBLICOS FIC FI	IRF-M 1	25,350266%	0,000190%	60,530370%	3,991254%
BB PREVIDENCIÁRIO RENDA FIXA TÍTULOS PÚBLICOS IPCA FUNDO DE INVESTIMENTO	IPCA	28,420022%	0,005788%	47,059270%	3,102996%
FDO DE INV EM COTAS DE FDOS DE INV CAIXA BRASIL	CDI	25,761693%	0,000069%	53,132812%	3,503474%



Nome	Benchmark	Sharpe	VAR 12M	VOL 12M	D. Padrão
DISPONIBILIDADES RENDA FIXA SIMPLES					
FUNDO DE INVESTIMENTO CAIXA BRASIL IRF-M 1 TÍTULOS PÚBLICOS RENDA FIXA	IRF-M 1	25,376261%	0,000189%	60,987622%	4,021405%

**Res. 4.963/2021 - FIDC Sênior - Art. 7º, V, "a"**

Nome	Benchmark	Sharpe	VAR 12M	VOL 12M	D. Padrão
LME REC MULTISSETORIAL IPCA - FUNDO DE INVESTIMENTO EM DIREITOS CREDITORIOS	FIDC	31,247498%	0,000780%	7,332551%	0,483494%

**Res. 4.963/2021 - Títulos Públicos de emissão do TN (SELIC) - Art. 7º, I, "a"**

Nome	Benchmark	Sharpe	VAR 12M	VOL 12M	D. Padrão
NTN-B20450515	NTN-B	-6,738008%	0,056097%	37,806912%	2,492914%
NTN-C 20310101	NTN-C	-16,085132%	0,035865%	85,834993%	5,659792%

# Índices da carteira

Mês/Ano

04/2023

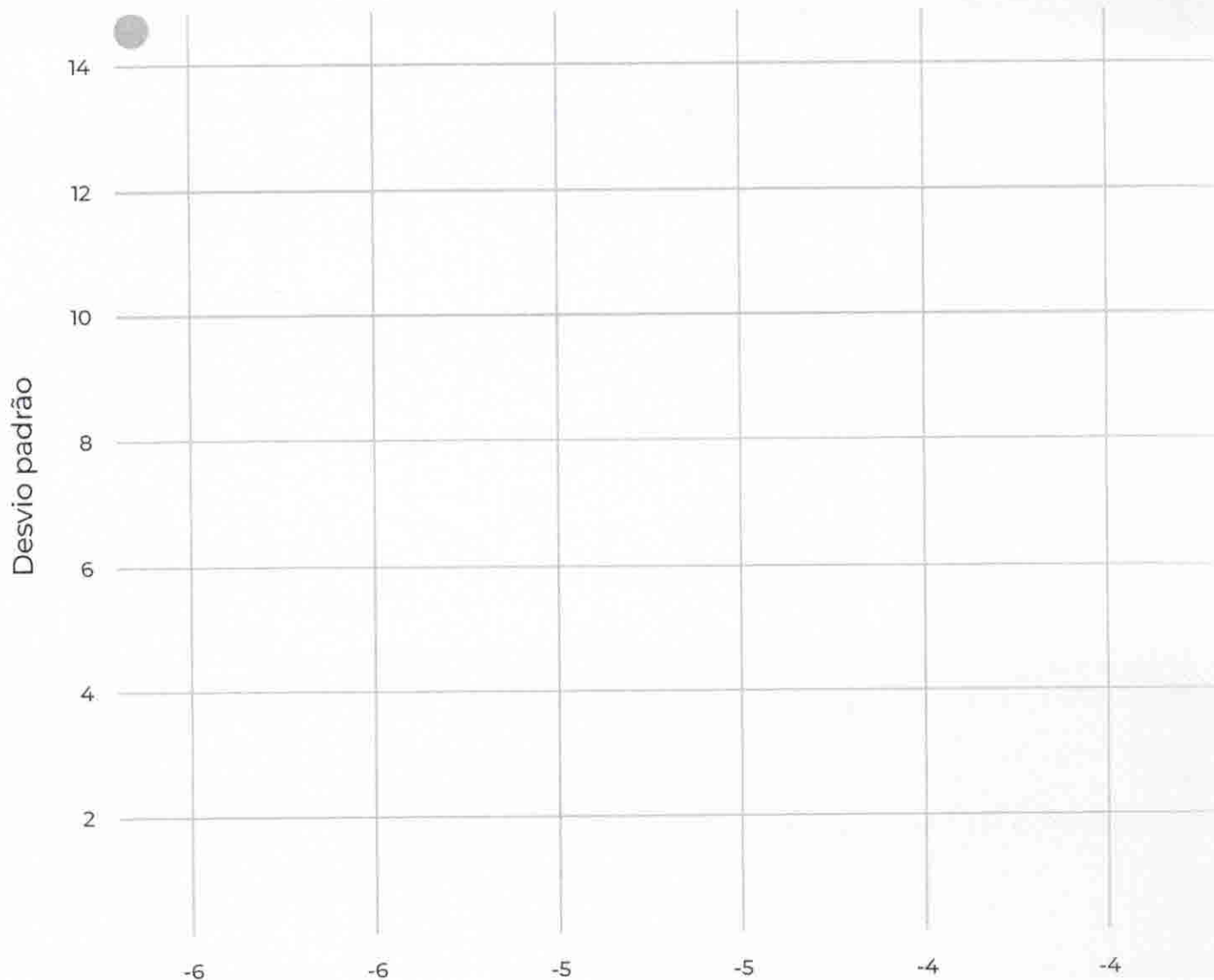


Imprimir

Nome	Benchmark	Sharpe	VAR	VOL	D. Padrão
BB PREVIDENCIÁRIO FLUXO RENDA FIXA SIMPLES FUNDO DE INVESTIMENTO EM COTAS DE FUNDOS DE INVESTIMENTO	CDI	25,872338%	0,000058%	57,144099%	3,743634%
BB PREVIDENCIÁRIO RENDA FIXA IDKA 2 TÍTULOS PÚBLICOS FUNDO DE INVESTIMENTO	IDKA 2	23,804197%	0,005569%	46,371160%	3,037876%
BB PREVIDENCIÁRIO RENDA FIXA IRF-M1 TÍTULOS PÚBLICOS FIC FI	IRF-M 1	25,526611%	0,000136%	61,146460%	4,005838%
BB PREVIDENCIÁRIO RENDA FIXA REFERENCIADO DI LONGO PRAZO PERFIL FUNDO DE INVESTIMENTO EM COTAS DE FI	CDI	25,788699%	0,000092%	62,222067%	4,076303%
BB PREVIDENCIÁRIO RENDA FIXA TÍTULOS PÚBLICOS IPCA FUNDO DE INVESTIMENTO	IPCA	22,940390%	0,004173%	51,646200%	3,383455%
FDO DE INV EM COTAS DE FDOS DE INV CAIXA BRASIL DISPONIBILIDADES RENDA FIXA SIMPLES	CDI	25,983481%	0,000050%	53,388294%	3,497583%
FUNDO DE INVESTIMENTO CAIXA BRASIL IRF-	IRF-M 1	25,477794%	0,000142%	61,709870%	4,042748%

Nome	Benchmark	Sharpe	VAR	VOL	D. Padrão
M 1 TÍTULOS PÚBLICOS RENDA FIXA					
FUNDO DE INVESTIMENTO CAIXA BRASIL RENDA FIXA REFERENCIADO DI LONGO PRAZO	CDI	25,854522%	0,000106%	62,081272%	4,067079%
FUNDO DE INVESTIMENTO RECUPERAÇÃO BRASIL RENDA FIXA LONGO PRAZO	IMA-B	-42,249404%	1,769146%	222,357761%	14,567141%
LME REC MULTISSETORIAL IPCA - FUNDO DE INVESTIMENTO EM DIREITOS CREDITORIOS	FIDC	17,183795%	0,000678%	6,146785%	0,402689%
NTN-B20450515	NTN-B	5,603209%	0,067920%	41,560575%	2,722724%
NTN-C 20310101	NTN-C	-19,507560%	0,029177%	86,966851%	5,697388%

## Rentabilidade x Desvio padrão



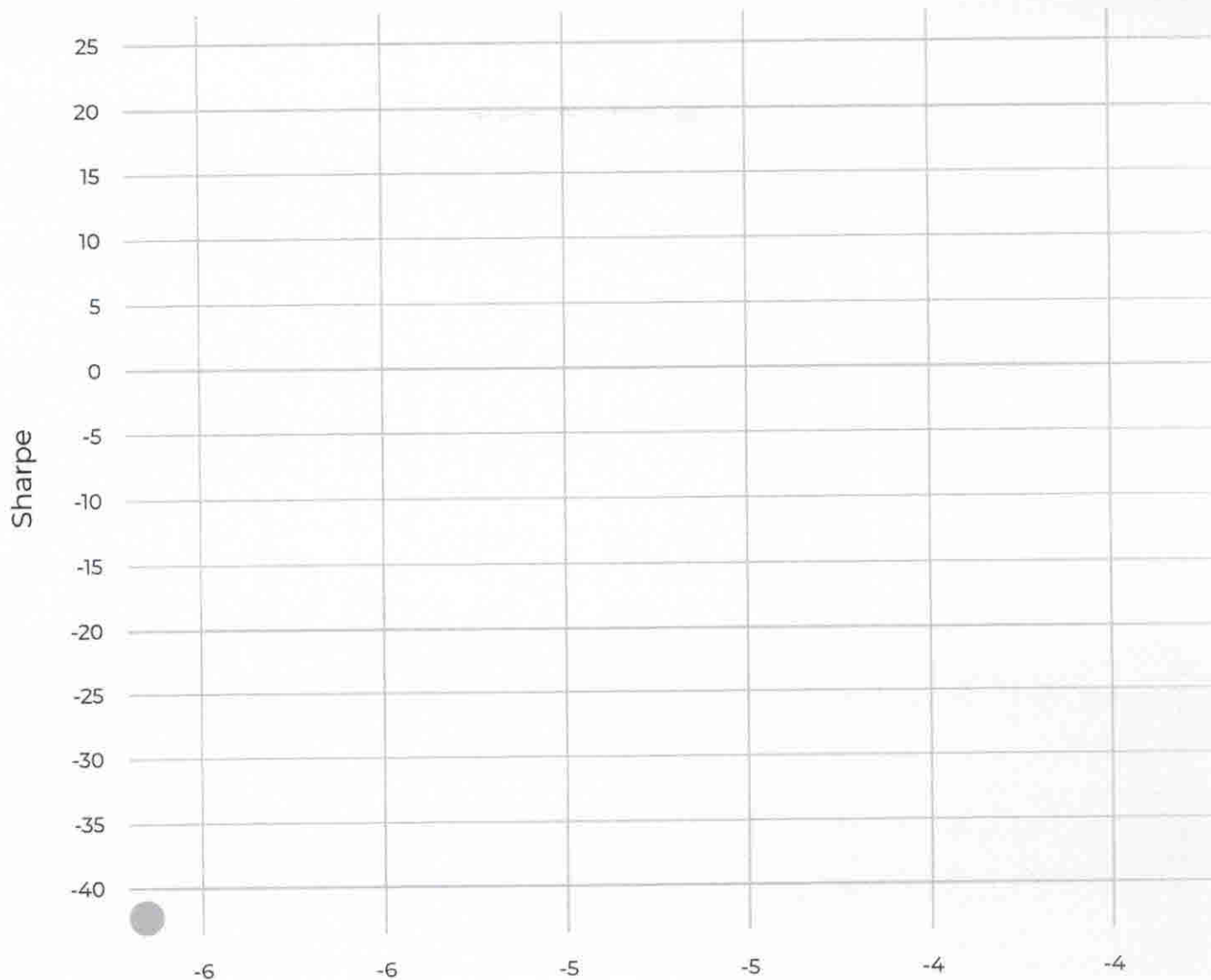
## Rentabilidade x Sharpe

## Por Benchmark

### CDI

Nome	Benchmark	Sharpe	VAR 12M	VOL 12M	D. Padrão
BB PREVIDENCIÁRIO FLUXO RENDA FIXA SIMPLES FUNDO DE INVESTIMENTO EM COTAS DE	CDI	25,872338%	0,000058%	57,144099%	3,743634%





Nome	Benchmark	Sharpe	VAR 12M	VOL 12M	D. Padrão
FUNDOS DE INVESTIMENTO					
BB PREVIDENCIÁRIO RENDA FIXA REFERENCIADO DI LONGO PRAZO PERFIL FUNDO DE INVESTIMENTO EM COTAS DE FI	CDI	25,788699%	0,000092%	62,222067%	4,076303%
FDO DE INV EM COTAS DE FDOS DE INV CAIXA BRASIL DISPONIBILIDADES RENDA FIXA SIMPLES	CDI	25,983481%	0,000050%	53,388294%	3,497583%
FUNDO DE INVESTIMENTO CAIXA BRASIL	CDI	25,854522%	0,000106%	62,081272%	4,067079%

Nome	Benchmark	Sharpe	VAR 12M	VOL 12M	D. Padrão
RENDA FIXA REFERENCIADO DI LONGO PRAZO					

**IDKA 2**

Nome	Benchmark	Sharpe	VAR 12M	VOL 12M	D. Padrão
BB PREVIDENCIÁRIO RENDA FIXA IDKA 2 TÍTULOS PÚBLICOS FUNDO DE INVESTIMENTO	IDKA 2	23,804197%	0,005569%	46,371160%	3,037876%

**IRF-M 1**

Nome	Benchmark	Sharpe	VAR 12M	VOL 12M	D. Padrão
BB PREVIDENCIÁRIO RENDA FIXA IRF-M 1 TÍTULOS PÚBLICOS FIC FI FUNDO DE INVESTIMENTO	IRF-M 1	25,526611%	0,000136%	61,146460%	4,005838%
CAIXA BRASIL IRF-M 1 TÍTULOS PÚBLICOS RENDA FIXA	IRF-M 1	25,477794%	0,000142%	61,709870%	4,042748%

**IPCA**

Nome	Benchmark	Sharpe	VAR 12M	VOL 12M	D. Padrão
BB PREVIDENCIÁRIO RENDA FIXA TÍTULOS PÚBLICOS IPCA FUNDO DE INVESTIMENTO	IPCA	22,940390%	0,004173%	51,646200%	3,383455%

**IMA-B**

Nome	Benchmark	Sharpe	VAR 12M	VOL 12M	D. Padrão
FUNDO DE INVESTIMENTO RECUPERAÇÃO BRASIL RENDA FIXA LONGO PRAZO	IMA-B	-42,249404%	1,769146%	222,357761%	14,567141%

**FIDC**

Nome	Benchmark	Sharpe	VAR 12M	VOL 12M	D. Padrão
LME REC MULTISSETORIAL IPCA - FUNDO DE INVESTIMENTO EM DIREITOS CREDITORIOS	FIDC	17,183795%	0,000678%	6,146785%	0,402689%

**NTN-B**

Nome	Benchmark	Sharpe	VAR 12M	VOL 12M	D. Padrão
NTN-B20450515	NTN-B	5,603209%	0,067920%	41,560575%	2,722724%

**NTN-C**

Nome	Benchmark	Sharpe	VAR 12M	VOL 12M	D. Padrão
NTN-C 20310101	NTN-C	-19,507560%	0,029177%	86,966851%	5,697388%

**Por artigo****Res. 4.963/2021 - Fundos de Renda Fixa (CVM) - Art. 7º, III, "a"**

Nome	Benchmark	Sharpe	VAR 12M	VOL 12M	D. Padrão
BB PREVIDENCIÁRIO FLUXO RENDA FIXA SIMPLES FUNDO DE INVESTIMENTO EM COTAS DE	CDI	25,872338%	0,000058%	57,144099%	3,743634%

Nome	Benchmark	Sharpe	VAR 12M	VOL 12M	D. Padrão
FUNDOS DE INVESTIMENTO					
BB PREVIDENCIÁRIO RENDA FIXA REFERENCIADO DI LONGO PRAZO PERFIL FUNDO DE INVESTIMENTO EM COTAS DE FI	CDI	25,788699%	0,000092%	62,222067%	4,076303%
FUNDO DE INVESTIMENTO CAIXA BRASIL RENDA FIXA REFERENCIADO DI LONGO PRAZO	CDI	25,854522%	0,000106%	62,081272%	4,067079%
FUNDO DE INVESTIMENTO RECUPERAÇÃO BRASIL RENDA FIXA LONGO PRAZO	IMA-B	-42,249404%	1,769146%	222,357761%	14,567141%

#### Res. 4.963/2021 - Fundos Renda Fixa 100% TP/ETF - Art. 7º, I, "b"

Nome	Benchmark	Sharpe	VAR 12M	VOL 12M	D. Padrão
BB PREVIDENCIÁRIO RENDA FIXA IDKA 2 TÍTULOS PÚBLICOS FUNDO DE INVESTIMENTO	IDKA 2	23,804197%	0,005569%	46,371160%	3,037876%
BB PREVIDENCIÁRIO RENDA FIXA IRF-M1 TÍTULOS PÚBLICOS FIC FI	IRF-M 1	25,526611%	0,000136%	61,146460%	4,005838%
BB PREVIDENCIÁRIO RENDA FIXA TÍTULOS PÚBLICOS IPCA FUNDO DE INVESTIMENTO	IPCA	22,940390%	0,004173%	51,646200%	3,383455%
FDO DE INV EM COTAS DE FDOS DE INV CAIXA BRASIL	CDI	25,983481%	0,000050%	53,388294%	3,497583%



Nome	Benchmark	Sharpe	VAR 12M	VOL 12M	D. Padrão
DISPONIBILIDADES RENDA FIXA SIMPLES					
FUNDO DE INVESTIMENTO CAIXA BRASIL IRF-M 1 TÍTULOS PÚBLICOS RENDA FIXA	IRF-M 1	25,477794%	0,000142%	61,709870%	4,042748%

**Res. 4.963/2021 - FIDC Sênior - Art. 7º, V, "a"**

Nome	Benchmark	Sharpe	VAR 12M	VOL 12M	D. Padrão
LME REC MULTISSETORIAL IPCA - FUNDO DE INVESTIMENTO EM DIREITOS CREDITORIOS	FIDC	17,183795%	0,000678%	6,146785%	0,402689%

**Res. 4.963/2021 - Títulos Públicos de emissão do TN (SELIC) - Art. 7º, I, "a"**

Nome	Benchmark	Sharpe	VAR 12M	VOL 12M	D. Padrão
NTN-B20450515	NTN-B	5,603209%	0,067920%	41,560575%	2,722724%
NTN-C 20310101	NTN-C	-19,507560%	0,029177%	86,966851%	5,697388%